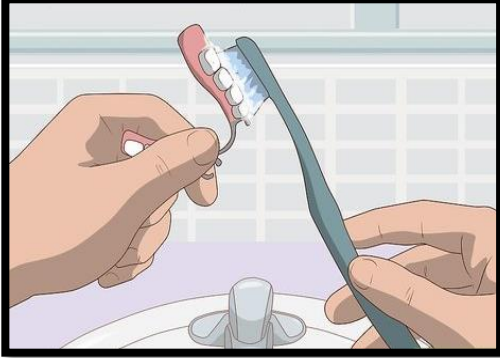
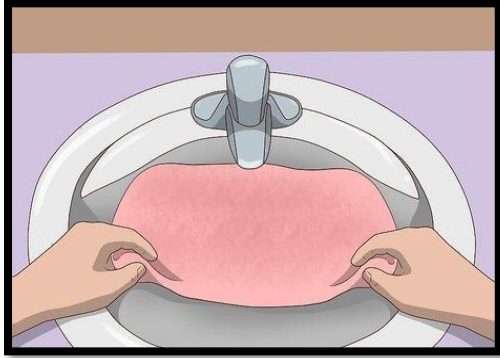


تعليمات العناية بالأجهزة الجزئية المتحركة



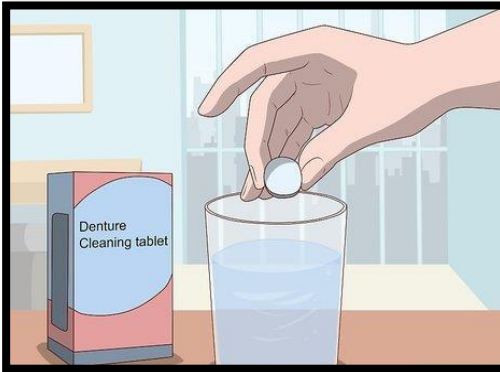
1. نظف جهازك الجزئي المتحرك بعد كل وجبة طعام باستعمال فرشاة أسنان ناعمة Soft وصابون سائل يستخدم لتنظيف اليدين أو الوجه.



2. يمكنك ملء وعاء بلاستيكي إلى نصفه بالماء وتنظيف الجهاز السني فوقه أو وضع منشفة في المغسلة لتفادي وقوع الجهاز وانكساره أو تشوهه.



3. تباع في الصيدليات حبوب فوراة خاصة بتنظيف الأجهزة تعمل على التخلص من التصبغ الذي يصيب الأجهزة، وخاصة عند أجهزة المرضى المدخنين والمعتادين على شرب القهوة والشاي يوميا.

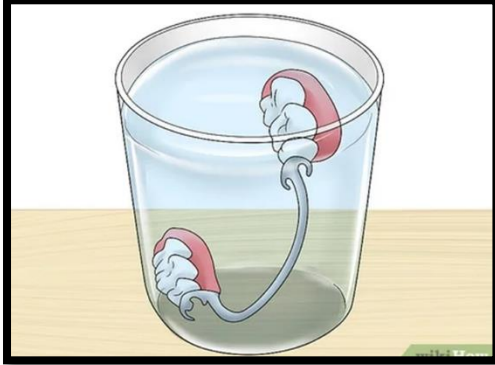


تعليمات الجمعية الأمريكية لطب الأسنان

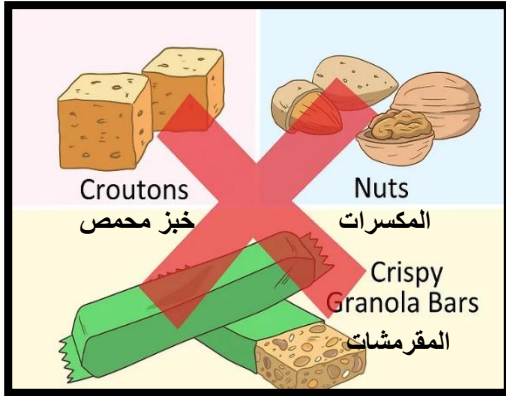
The Instructions of the American Dental Association

ADA®

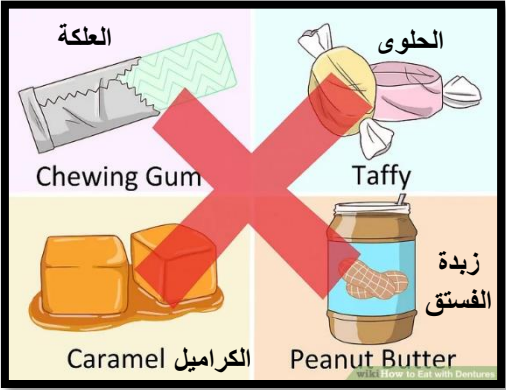
تعليمات استعمال الأجهزة الجزئية المتحركة




1. لا تترك الجهاز السني دون ماء مدة طويلة، عندما يكون خارج الفم، وينصح بنزعه وغمره في الماء ليلاً وقت النوم حتى لا يجف الجزء الأكريلي وبالتالي يتعرض للتشوه.



2. الأكل بالجهاز الجديد يتطلب مرور بعض الوقت ويتوقف طول هذه المدة إلى حد ما، على مقدرتك على التعلم.



3. لا تستعمل الأطعمة اللصاقة أو القاسية أو التي تحتوي على ألياف في الفترة الأولى من استعمال الجهاز السني.



4. تناول الأطعمة الطرية و المسلوقة والمبشورة في الفترة الأولى من استخدامك لجهازك السني حتى تعتاد عليه.

5. الزيارات الدورية لطبيب أسنانك مهمة لتصحيح و تجنب أي سبب من أسباب الألم أو الانزعاج.

تعليمات الجمعية الأمريكية لطب الأسنان
The Instructions of the
American Dental Association

ADA®